



Modell Nummer N8259

Ausstellungsdatum 12-05-11
revision 00 vom 17-03-20
(ersetzt somit die vorherige)

Designer: CENTRO STUDI NICOLETTI HOME

Korpus: Tannenholz sowie Eisen- und Holzfaserplatten mit Polyurethan Schaum ueberzogen

Unterfederung: Elastische Gummigurte

Sitzpolsterung: umweltfreundlicher Polyurethan Schaum mit 100%iger Polyesterwatte ueberzogen

Rueckenpolsterung: umweltfreundlicher Polyurethan Schaum mit 100%iger Polyesterwatte ueberzogen

Armteil-Polsterung: umweltfreundlicher Polyurethan Schaum mit 100%iger Polyesterwatte ueberzogen

Abziehbarkeit: Nicht moeglich

Naehte: Lederbezüge sind mit verschiedenen Kontrastnaht-Farben erhaeltlich, ausserdem aendert sich das Nahtbild bei Leder im Vergleich zu Stoff- oder Mikrofaserbezug.

Mechanismus: das Modell ist mit manuell verstellbaren Ruecken- und Armlehnen ausgestattet (ausser Ausfuhrung 040). Dadurch kann die Sitztiefe bis zu 107 cm und die Sitzbreite bis zu 40 cm verlaengert werden. Bei aussen positionierter Rueckenlehne, betraegt die Tiefe des Modells 139 cm. Die Armlehne verschiebt sich bei aeusserster Position um 40 cm. Ausfuhrung 041/042 ist nur mit 1 manuell verstellbaren Rueckenlehnen ausgestattet. Fuer Ausfuhrung D11/D12 sind alle die Rueckenlehnen manuell verstellbar, bei aussen positionierter Rueckenlehne betraegt die Laenge dieser Ausfuhrung 261 cm.

Standard-Fuesse: PM672, Chrom glaenzend, h 12 cm. Verfuegbar auch in verschiedene Farben: graubraun, matt, titan und antique bronze. Bei einigen Typen sind versteckte Stuetzfuesse vorhanden, die nur eine strukturbedingte Funktion haben.

Fuss-Varianten: PM1068, Chrom glaenzend, H. 13.5 cm. Verfuegbar auch in verschiedene Farben: graubraun, matt, titan und antique bronze.

Sitz- und Rueckendensitaet

Maerkte	Sitz	Ruecken
I	35 Mittel	25
D - NL - CH		
USA - California	35 weich	25 weich
GB	35 feuerhemmend	25 feuerhemmend
Andere Maerkte	35 Mittel	25

Vermerk: Wenn in der Tabelle nichts angegeben ist, siehe Tabelle 'Andere Maerkte'.

Bezeuge

	empfehlenswert	nicht geeignet	nicht moeglich
Dickleder	✓		
duenne und elastische Leder	✓		
Naturleder	✓		
Stoff	✓		
Mikrofaser	✓		
Spaltleder			✓
De Luxe			✓
Multifarbe	✓		
Multi-kategorie			
Multibezug	✓		

Notiz: Fuer alle Modelle, die nicht abziehbar sind, koennen nur die ausgewaehlten UNI-STOFFE verkauft werden!

MULTIFARBBEZUG erhaeltlich: gleicher Leder- oder Mikrofaserartikel zweifarbig: 1.Farbe: Korpus; 2.Farbe: Sitz- und Rueckenkissen. Ausserdem in **MULTIBEZUG** erhaeltlich: 1.Bezug in Leder: Korpus; 2.Bezug in Mikrofaser: Sitz- und Rueckenkissen.

Multibezug / Zubehoer / Element Optional



Fuss



PM672

PM1068

Hocker



560

Weisen mit vorbehalt auf eventuelle aenderungen hin, ohne jegliche vorankuendigung, in bezug auf materialien, bezeuge sowie masse des produktes welche heute in den technischen datenblaetter oder katalogen enthalten sind. Die angegebenen masse und volumen sind indikativ und moeglichen produktions-toleranzen ausgesetzt.

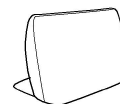
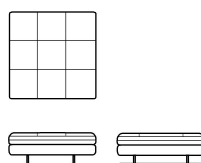
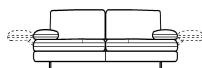
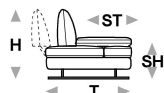
↑ an der gestrichelten Linie das Blatt falten ↑

n_luna

NICOLETTIHOME

B Breite - **H** Hoehe - **T** Tiefe - **SH** Sitzhoehe - **ST** Sitztiefe

Die Abmessungen beziehen sich immer auf die maximalen Außenmaße bei geschlossenem Mechanismus dort wo vorgesehen.



masse

typen nummer

Beschreibung

B 206
H88 T110 SH41 ST65

200

2 sitz 2al

B 226
H88 T110 SH41 ST65

300

3 sitzer 2 al

B 110
H41 T110 SH- ST161

560

hocker gross

B 71
H46 T43 SH- ST-

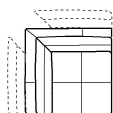
879

ruecken

B 110
H88 T110 SH41 ST65

040

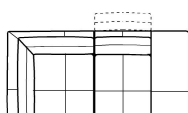
spitzecke



B 110
H88 T110 SH41 ST65

D10

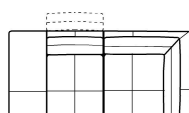
ecke m.
bewegl.ruecken



B 232
H88 T110 SH41 ST65

041

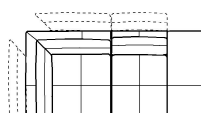
spitz.mit ses.-
abschluss.rx



B 232
H88 T110 SH41 ST65

042

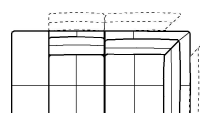
spitz.mit ses.-
abschluss.lx



B 232
H88 T110 SH41 ST65

D11

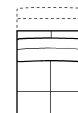
ecke-
elem.m.absch rx
bew.rue



B 232
H88 T110 SH41 ST65

D12

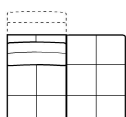
ecke-
elem.m.absch.lx
bew.rue



B 86
H88 T110 SH41 ST65

130

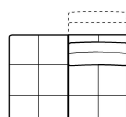
sessel oal



B 151
H88 T110 SH41 ST65

168

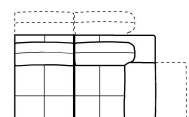
ses.oal mit
end.abschl.rx



B 151
H88 T110 SH41 ST65

169

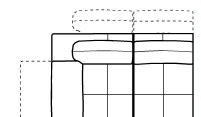
ses.oal mit
end.abschl.lx



B 179
H88 T110 SH41 ST65

210

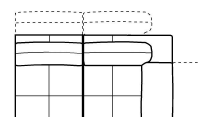
2 sitzer 1 al rx



B 179
H88 T110 SH41 ST65

220

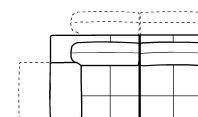
2 sitzer 1 al lx



B 199
H88 T110 SH41 ST65

310

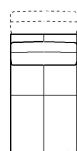
3 sitzer 1 al rx



B 199
H88 T110 SH41 ST65

320

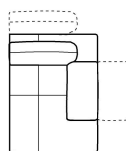
3 sitzer 1 al lx



B 86
H88 T150 SH41 ST105

T63

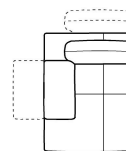
chaise longue oal



B 114
H88 T150 SH41 ST105

410

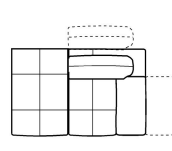
chaise longue 1
al rx



B 114
H88 T150 SH41 ST105

420

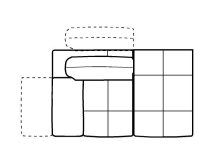
chaise longue 1
al lx



B 179
H88 T110 SH41 ST65

451

dormeuse 1 al rx



B 179
H88 T110 SH41 ST65

461

dormeuse 1 al lx

↓ an der gestrichelten Linie das Blatt falten ↓