



Modell Nummer N8408

revision 00 vom 25-03-16
(ersetzt somit die vorherige)

Designer: Sylvain joly

Korpus: Tannenholz sowie Span- und Holzfaserplatten mit Polyurethan Schaum ueberzogen

Unterfederung: Gummigurt-Unterfederung im Sitz und Ruecken

Sitzpolsterung: Umweltfreundlicher Polyurethan Schaum mit 100%iger Polyesterwatte ueberzogen

Rueckenpolsterung: Umweltfreundlicher Polyurethan Schaum mit 100%iger Polyesterwatte ueberzogen

Armteil-Polsterung: Umweltfreundlicher Polyurethan Schaum mit verschiedene Dichte mit 100%iger Polyesterwatte ueberzogen

Abziehbarkeit: nicht moeglich

Naehte: Leder Bezug ist erhaeltlich mit verschiedenen Kontrastfaden-Farben, ausserdem aendert sich das Nahtbild bei Leder im Vergleich zu Stoff- oder Mikrofaserbezug

Mechanismus: Das Modell ist mit manuell verstellbarer Kopfstuetze fuer alle Ausfuehrungen ausgestattet. Die Hoehe des Modells mit hochgeklappter Kopfstuetze betraegt 95 cm.

Standard-Fuesse: PM1002 fuer Armteil und Typ mit Abschlusselement, PM1003 fuer Hocker. Alle metall glaenzend, Hoehe 16,5cm auch in der Ausfuehrung braun bronze oder titanium erhaeltlich. Bei einigen Typen sind versteckte Stuetzfuesse vorhanden (PM714).

Sitz- und Rueckendensitaet

Maerkte	Sitz	Ruecken
I	35 Mittel	25
D - NL - CH		
USA - California		
GB	35 feuerhemmend	25 feuerhemmend
Andere Maerkte	35 Mittel	25

Vermerk: Wenn in der Tabelle nichts angegeben ist, siehe Tabelle 'Andere Maerkte'.

Bezeuge


	empfehlenswert	nicht geeignet	nicht moeglich
Dickleder	✓		
duenne und elastische Leder	✓		
Naturleder	✓		
Stoff	✓		
Mikrofaser	✓		
Spattleder	✓		
De Luxe			✓
Multifarbe			✓
Multi-kategorie			
Multibezug			✓

Notiz: Fuer alle Modelle, die nicht abziehbar sind, koennen nur die ausgewaehlten UNI-STOFFE verkauft werden!

Multibezug / Zubehoer / Element Optional



Fuss



PM1002

PM1003

PM714

Hocker



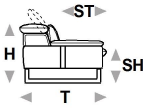
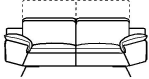


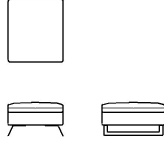
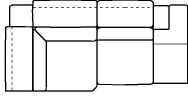
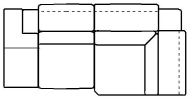

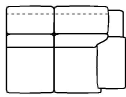
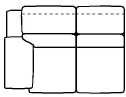
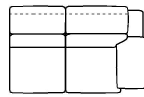
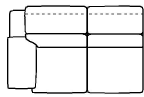
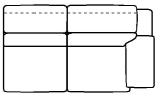
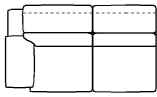

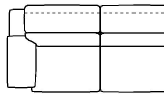
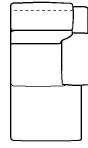
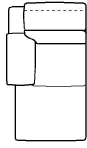
Weisen mit vorbehalt auf eventuelle aenderungen hin, ohne jegliche vorankuendigung, in bezug auf materialien, bezeuge sowie masse des produktes welche heute in den technischen datenblaetter oder katalogen enthalten sind. Die angegebenen masse und volumen sind indikativ und moeglichen produktions-toleranzen ausgesetzt.

↑ an der gestrichelten Linie das Blatt falten ↑

n_Zuma

NICOLETTIHOME

B Breite - H Hoehe - T Tiefe - SH Sitzhoehe - ST Sitztiefe
Die Abmessungen beziehen sich immer auf die maximalen Außenmaße bei geschlossenem Mechanismus dort wo vorgesehen.

					
masse	B 182 H75 T111 SH45 ST58	B 202 H75 T111 SH45 ST58	B 222 H75 T111 SH45 ST58	B 70 H- T80 SH45 ST-	B 232 H75 T116 SH45 ST58
typen nummer	200	240	300	635	C47
Beschreibung	2 sitz 2al	2 1/2 sitzer 2 al	3 sitzer 2 al	hocker rechteckig	spitz.mit ses.abschl.rx h.k.
					
B 232 H75 T116 SH45 ST58	B 71 H75 T111 SH45 ST58	B 152 H75 T111 SH45 ST58	B 152 H75 T111 SH45 ST58	B 172 H75 T111 SH45 ST58	B 172 H75 T111 SH45 ST58
C48	130	210	220	251	252
spitz.mit ses.abschl.lx h.k.	sessel oal	2 sitzer 1 al rx	2 sitzer 1 al lx	2 1/2 sitzer 1 al rx	2 1/2 sitzer 1 al lx
					
B 192 H75 T111 SH45 ST58	B 192 H75 T111 SH45 ST58	B 206 H75 T111 SH45 ST58	B 206 H75 T111 SH45 ST58	B 101 H75 T176 SH45 ST123	B 101 H75 T176 SH45 ST123
310	320	T33	T34	410	420
3 sitzer 1 al rx	3 sitzer 1 al lx	3 sitzer 1 al rx extra	3 sitzer 1 al lx extra	chaise longue 1 al rx	chaise longue 1 al lx

↓ an der gestrichelten Linie das Blatt falten ↓